

でんき屋さん通信

2025年
1月号



こんにちは！フラワーデンカです！

今年もスタッフ一同皆さまのお役に立てるよう、はりきって参ります。

さて、今年の大きなイベントといえば、4月13日から大阪湾の人工島・夢洲で開催される「2025大阪・関西万博」ですね～。工事の遅れ等の報道が気になりますが、184日間も開催されるので、1回は行こうかな、という方も多いのでは。大阪が盛り上がりそうですね～！

2025

なるほど快適通信

お掃除しながら、換気扇もチェックしましょう！

ラク家事・お風呂掃除は「つけ置き」でピカピカに！

年末にお風呂場をお掃除できなかった、もっとキレイにしたいという方、1時間でピカピカになるお風呂のお掃除方法をご紹介します。



残り湯を有効活用！「つけ置き掃除」の方法

1. 残り湯を追い焚きし、お湯の温度を**43～45度**くらいに上げる
2. 過酸化ナトリウムを主成分とした**酸素系漂白剤を200g**を浴槽に入れて溶かす
3. バスチェアや洗面器、シャンプー・リンスのラックなど、汚れの気になるものを浴槽へ入れる。**30分つけ置き！**
4. その間に天井や壁、床を掃除する（浴槽の洗浄液は使ってOK）
5. 30分経ったら、洗浄液を抜いて、つけ置きした物を取り出す。**シャワーで洗浄液を流して、終了です！**

100円ショップで売ってます！




換気扇はホコリをしっかり取り除きましょう！

つけ置きの間、換気扇も掃除しましょう。換気扇にホコリが溜まっていると、換気できないだけでなく、カビや雑菌が増殖していきます。こうなると、換気扇が回っていなくても、カビの胞子が上から降ってきます(>_<) 定期的なお手入れが必要です。

フィルターを外して、ホコリを取りましょう。油汚れはないので、水洗いでOK！



カバーが外せないタイプは上からホコリを取ります。




ヒートショック対策に「浴室換気乾燥暖房機」！

この時期、皆様にお伝えしているのは「ヒートショック対策」です。

ヒートショックを防ぐには、部屋と部屋の温度差を小さくすることです。

寒いお風呂場を暖める「浴室乾燥暖房機」は、これ1台で換気のほか、浴室を暖めたり、乾燥機になります。毎年この時期に悲しい事故が起こります。他人事にせず、寒いお風呂は改善しませんか。当店におまかせ下さい！



後から設置できる機種もあります！

暖房機器や加湿器など、どこに置いてますか？ つい空いている場所に置きがちですね。でも、せっかくなら効果的な場所に置きたいですね。各機器の置き場所をご紹介します。

ファンヒーター・石油ストーブの置き場所

窓側に置きましょう。冷たい窓ガラスで冷やされた空気を、すぐその場で暖め、冷気が室内に流れないようにしてくれます（**コールドドラフト現象を防ぎますよ～**）。ただし、カーテンやコンセントから距離をあげましょう。



筒状ストーブの置き場所

部屋の真ん中に置きましょう。筒状の形は、熱を全方向に放射することができるため、**空気を対流**させる力があります。



加湿器 エアコンの風が当たらない場所に


加湿器に温風が当たると加湿器のセンサーが誤作動する場合がありますので、**直接風が当たらない場所**に置きましょう。



エアコンの下に置くと、エアコンの風が湿った空気を運ぶので**湿度もアップ!**

加湿器 直接床に置かない

暖房中は足元の方が温度が低いので、加湿器のセンサーが湿度を高め判定する場合があります。そのため、**テーブルや家具の上に設置**しましょう。



加湿器 窓際は「NG」です!

窓際は外の冷気の影響を受けやすく、やはり加湿器のセンサーが間違った判断をしがち。また、**窓に結露**が起きやすくなるので、**窓際から離して設置**しましょう!

編集後記“ちょっと、ひと休み”

今月のニュースレターはいかがでしたか？
今後も毎月、当店から暮らしにお役立ていただける情報を発信して参ります。お知り合いで「ニュースレター欲しい!」という方がいらっしゃったら、ぜひご紹介ください。

2025年の干支は「乙巳(きのとみ)」!

「乙巳」のキーワードは「柔軟性・協調性」と「粘り強さ」。「辛抱強さが試される年」と言われています。焦らず粘り強く取り組む姿勢が重要ですね!



こんにちは！



当店は困ったを解決するまちの電気屋さんです。店頭での販売はもちろんのこと、電球交換からハウスリフォームまでみなさまの笑顔あふれる暮らしをサポートします。地域密着店の小回りの良さを生かし、私たちは**「ずっとあなたの電気係です。」**